

プロカメラマン 山本純一さんと行く! カナダ イエローナイフ オーロラ撮影ツアー

出発日と旅行代金 **3月4日 308,000円 5日間**

41名部屋利用追加代金:30,000円(相部屋不可・3名1室不可) 4ビジネスクラス追加代金:お問い合わせ下さい
4燃油サーチャージ:(目安)28,000円(8月1日現在)

燃油サーチャージは旅行代金に含まれておりません。価格は変動する場合があります。旅行代金には国内および海外での空港税等は含まれております。
※カナダ入国に際し、電子渡航認証システムの登録が必要となります。カナダ大使館のウェブサイトにてご自身で登録いただくか、代行取得を承ります。手続代行の場合、代行者手数料3,240円(おひとり様)および登録料実費(7加ドル)見合いとして700円が必要となります。(登録料金実費分については、為替の変動による追加徴収および返金はございません)

- 最少催行人員 10名 添乗員 新千歳空港より同行 食事 朝0回・昼2回・夕3回(機内食除く)
- 利用航空会社 エアカナダ(AC) パスポートの有効期限 滞在日数+1日以上
- 利用ホテル イエローナイフ<3泊>クオリティン&スイーツ

初心者も大歓迎 オーロラ撮影へ行きましょう!












このたび「イエローナイフ・オーロラ撮影ツアー」を企画いたしました。
イエローナイフはオーロラ観賞のメッカで、3日滞在すればかなりの確率でオーロラに出会えるとされています。現地ではオーロラや星空の撮影のアドバイスもさせていただきます。ぜひ一緒に行きましょう!






プロカメラマン 山本純一













日程

 入場観光

13:15/新千歳発  15:05/成田着
19:00/成田発  10:35/バンクーバー着(AC4) [所要時間/8時間40分] <時差-16時間>
15:25/バンクーバー発  18:54/イエローナイフ着(AC8833) [所要時間/2時間30分]
到着後ホテルへ
21:00ホテル発  **1回目のオーロラ鑑賞ツアー**  へご案内いたします   
1:30ホテル着(鑑賞予定時間 21:30~1:00頃) **3連泊 イエローナイフ泊**   

2 イエローナイフ
オーロラ鑑賞まで自由行動
18:30ホテル発  オーロラ観賞地で夕食
その後 **2回目のオーロラ鑑賞ツアー** 
1:30ホテル着(鑑賞予定時間 20:30~0:50)
イエローナイフ泊   

3 イエローナイフ
オーロラ鑑賞まで自由行動
18:30ホテル発  オーロラ観賞地で夕食
その後 **3回目のオーロラ鑑賞ツアー** 
1:30ホテル着(鑑賞予定時間 20:30~0:50)
イエローナイフ泊   

4 7:00/イエローナイフ発  8:46/バンクーバー着(AC8834) [所要時間/2時間46分]
13:50/バンクーバー発  空路成田へ(AC3) [所要時間/9時間50分] **機中泊**   

5 16:40/成田着
17:55/成田発  19:40新千歳着   

撮影 難波江様(札幌市)



夜のオーロラ観賞は、氷点下30度を越える場合があります。保温性があり、防風性の高いものをご用意ください。指先、足先、耳、首まわりなど体の先端の部分は特に念入り。帽子は毛糸の物で、今回のツアーは防寒具レンタルを利用するので、日本からは道内旅行程度の荷物を持ち込むだけで十分です。

旅の見どころ!

- オーロラ鑑賞のメッカ・イエローナイフに3連泊!3度のオーロラ観賞チャンスがあります
- 防寒具レンタル付。(ダウンパーカー、パンツ、手袋、靴、フェイスマスクの5点)
- ツアー終了後、道新プラザ内「DO-BOX」にて今回のツアー参加者による写真展を開催。(パネル作成の実費(3,240円)は各自負担となります)

注意事項 オーロラは自然現象のため、必ず見られるとは限りません。気象状況にも左右され、曇りの日が続けば諦めなければなりません。見られない場合でも、旅行代金の返金はございませんので、予めご了承ください。

■オーロラは必ず見られますか?

オーロラについては盛んに研究が行われていますが、まだまだ謎の部分が多く残っています。現在では北緯60度~70度のあたりが最も観測に適しているといわれています。イエローナイフは地球の磁極より数千キロ離れて円を描いた「オーロラベルト」でのオーロラ指数100の地域に属しています。これは100%という意味ではありませんが、地球上にオーロラが出現し、空が晴れている限り最も高い確率でオーロラが鑑賞できる地域であることを意味します。3日間滞在すれば、かなり高い確率でオーロラと遭遇することができるといわれています。

■暖房完備なので快適にオーロラが見られます

オーロラ鑑賞施設は、街から車で40分程の場所にあります。人工の光が届かず、オーロラの輝きをより鮮やかにご覧いただけます。施設は暖かく、快適に過ごす事ができます。



旅行説明会(事前予約)

9月12日(水)10:00~11:00
道新プラザ DO-BOX
(札幌市中央区大通西3丁目道新ビル1階)
※山本純一さんと企画担当者が現地事情などをお話します。